

**UCHWAŁA NR IX/98/19
RADY POWIATU PSZCZYŃSKIEGO**

z dnia 19 czerwca 2019 r.

w sprawie zmiany Wieloletniej Prognozy Finansowej Powiatu Pszczyńskiego na lata 2019 - 2027


Na podstawie art. 12 pkt 11 ustawy z dnia 5 czerwca 1998 r. o samorządzie powiatowym (t. j. Dz. U. z 2019 r., poz. 511) oraz art. 227, 229, 231 ustawy z dnia 27 sierpnia 2009 r. o finansach publicznych (t. j. Dz. U. z 2019 r., poz. 869)


**Rada Powiatu
uchwała:**

- § 1. Dokonać zmian w Wieloletniej Prognozie Finansowej Powiatu Pszczyńskiego na lata 2019 - 2027 poprzez nadanie nowego brzmienia zgodnie z załącznikiem nr 1 do niniejszej uchwały.
- § 2. Dokonać zmian w wykazie przedsięwzięć wieloletnich, w tym przedsięwzięcia bieżące i majątkowe obejmujące wydatki na programy, projekty lub zadania związane z programami realizowanymi z udziałem środków, o których mowa w art. 5 ust. 1 pkt 2 i 3 ustawy o finansach publicznych oraz wydatki na programy, projekty lub zadania pozostałe zgodnie z załącznikiem nr 2 do niniejszej uchwały.
- § 3. Objaśnienia dokonanych zmian stanowią załącznik nr 3 do niniejszej uchwały.
- § 4. Wykonanie uchwały powierza się Zarządowi Powiatu.
- § 5. Uchwała wchodzi w życie z dniem podjęcia.

Przewodniczący Rady


Paweł Sadza

NACZELNIK
Wydziału Finansów, Planowania
i Realizacji Budżetu
Podpisany 
Elżbieta Baron


Daria Musielik
Radca Prawny
KT 3806

Wieloletnia Prognoza Finansowa 1)

załącznik nr 1 do
uchwały Nr IX/98/19
z dnia 2019-06-19

Lp	1	z tego:									
		w tym:					w tym:				
		1.1	1.1.1	1.1.2	1.1.3	1.1.3.1	1.1.4	1.1.5	1.2	1.2.1	1.2.2
Wyszczególnienie	Dochody ogółem x	Dochody bieżące x	dochody z tytułu udziału we wpływach z podatku dochodowego od osób fizycznych	dochody z tytułu udziału we wpływach z podatku dochodowego od osób prawnych	Podatki i opłaty 3)	z podatku od nieruchomości	z subwencji ogólnej	z tytułu dotacji i środków przeznaczonych na cele bieżące	Dochody majątkowe x	ze sprzedaży majątku x	z tytułu dotacji oraz środków przeznaczonych na inwestycje
2019	115 308 476,00	98 101 168,00	36 170 037,00	1 100 000,00	3 790 221,00	0,00	33 199 612,00	19 394 272,00	17 207 308,00	0,00	17 207 308,00
2020	96 983 554,00	96 983 554,00	37 616 838,00	613 800,00	3 875 865,00	0,00	34 566 308,00	16 213 843,00	0,00	0,00	0,00
2021	99 893 060,00	99 893 060,00	39 121 512,00	627 917,00	3 965 010,00	0,00	35 603 297,00	16 586 762,00	0,00	0,00	0,00
2022	102 889 852,00	102 889 852,00	40 686 373,00	642 360,00	4 056 205,00	0,00	36 671 396,00	16 968 257,00	0,00	0,00	0,00
2023	105 976 548,00	105 976 548,00	42 313 827,00	657 134,00	4 149 488,00	0,00	37 771 538,00	17 358 527,00	0,00	0,00	0,00
2024	109 155 844,00	109 155 844,00	44 006 381,00	672 248,00	4 244 936,00	0,00	38 904 684,00	17 757 773,00	0,00	0,00	0,00
2025	112 430 519,00	112 430 519,00	45 766 636,00	687 710,00	4 342 570,00	0,00	40 071 824,00	18 166 202,00	0,00	0,00	0,00
2026	112 430 519,00	112 430 519,00	44 766 636,00	687 710,00	4 342 570,00	0,00	40 071 824,00	18 166 202,00	0,00	0,00	0,00
2027	112 430 519,00	112 430 519,00	44 766 636,00	687 710,00	4 342 570,00	0,00	40 071 824,00	18 166 201,00	0,00	0,00	0,00

1) Wzór może być stosowany także w układzie pionowym, w którym poszczególne pozycje są przedstawione w kolumnach, a lata w wierszach.
2) Zgodnie z art. 227 ustawy z dnia 27 sierpnia 2009 r. o finansach publicznych (Dz. U. z 2013 r. poz. 865 z póź. zm.) zwaną dalej „ustawą”, wieloletnia prognoza finansowa obejmuje okres roku budżetowego oraz co najmniej trzech kolejnych lat. W sytuacji dłuższego okresu prognozowania finansowego wzór stosuje się także dla lat wykraczających poza minimalny (4 letni) okres prognozy, wynikający z art. 227 ustawy.
3) W pozycji wykazuje się kwoty pobieranych przez jednostki samorządu terytorialnego, a nie tylko podatków i opłat lokalnych.

Wyszczególnienie	Wydatki ogółem x	z tego:									
		Wydatki bieżące x	z tytułu poręczeń i gwarancji x	w tym:	na spłatę przyjętych zobowiązań samodzielnego publicznego zakładu opieki zdrowotnej przekształconego na zasadach określonych w przepisach o działalności leczniczej, w tym o świadczeniach w zakresie nieobjętych dotacją z budżetu państwa 4)	wydatki na obsługę długu x	odsetki i dyskonto określone w art. 243 ust. 1 ustawy x	w tym:		odsetki i dyskonto podlegające wyłączeniu z limitu spłaty zobowiązań, o którym mowa w art. 243 ustawy, w terminie nie dłuższym niż 90 dni po zakończeniu programu, projektu lub zadania i otrzymaniu refundacji z tych źródeł (bez odsetek i dyskonta od zobowiązań na wkład krajowy) x	odsetki i dyskonto podlegające wyłączeniu z limitu spłaty zobowiązań, o którym mowa w art. 243 ustawy, z tytułu zobowiązań zaciągniętych na wkład krajowy x
								2.1.1	2.1.1.1		
Lp	2	2.1	2.1.1	2.1.1.1	2.1.2	2.1.3	2.1.3.1	2.1.3.1.1	2.1.3.1.2	2.2	
2019	126 965 533,00	96 757 420,00	0,00	0,00	x	500 000,00	500 000,00	0,00	0,00	30 208 113,00	
2020	94 024 064,00	86 863 940,00	0,00	0,00	x	400 000,00	400 000,00	0,00	0,00	7 160 124,00	
2021	97 095 285,00	88 871 298,00	0,00	0,00	x	315 000,00	315 000,00	0,00	0,00	8 223 987,00	
2022	100 085 352,00	90 924 825,00	0,00	0,00	x	250 000,00	250 000,00	0,00	0,00	9 160 527,00	
2023	103 176 977,00	93 025 584,00	0,00	0,00	x	170 000,00	170 000,00	0,00	0,00	10 151 393,00	
2024	107 393 344,00	95 174 660,00	0,00	0,00	x	120 000,00	120 000,00	0,00	0,00	12 218 684,00	
2025	110 668 019,00	97 373 165,00	0,00	0,00	x	82 000,00	82 000,00	0,00	0,00	13 294 854,00	
2026	110 768 019,00	97 373 165,00	0,00	0,00	x	50 000,00	50 000,00	0,00	0,00	13 394 854,00	
2027	110 818 019,00	97 373 165,00	0,00	0,00	x	16 000,00	16 000,00	0,00	0,00	13 444 854,00	

4) W pozycji wykazuje się kwoty dla lat budżetowych 2013-2018.

Wyszczególnienie	Wynik budżetu x	Przychody budżetu x	z tego:						w tym:	
			Nadwyżka budżetowa z lat ubiegłych x	na pokrycie deficytu budżetu x	Wolne środki, o których mowa w art. 217 ust.2 pkt 6 ustawy x	na pokrycie deficytu budżetu x	Kredyty, pożyczki, emisja papierów wartościowych x	na pokrycie deficytu budżetu x		Inne przychody niezwiązane z zaciągnięciem długu 5) x
Lp	3	4	4.1	4.1.1	4.2	4.2.1	4.3	4.3.1	4.4	4.4.1
2019	-11 657 057,00	15 203 097,00	1 020 000,00	0,00	8 683 097,00	6 157 057,00	5 500 000,00	5 500 000,00	0,00	0,00
2020	2 959 490,00	0,00	0,00	0,00	0,00	0,00	0,00	0,00	0,00	0,00
2021	2 797 775,00	0,00	0,00	0,00	0,00	0,00	0,00	0,00	0,00	0,00
2022	2 804 500,00	0,00	0,00	0,00	0,00	0,00	0,00	0,00	0,00	0,00
2023	2 799 571,00	0,00	0,00	0,00	0,00	0,00	0,00	0,00	0,00	0,00
2024	1 762 500,00	0,00	0,00	0,00	0,00	0,00	0,00	0,00	0,00	0,00
2025	1 762 500,00	0,00	0,00	0,00	0,00	0,00	0,00	0,00	0,00	0,00
2026	1 662 500,00	0,00	0,00	0,00	0,00	0,00	0,00	0,00	0,00	0,00
2027	1 612 500,00	0,00	0,00	0,00	0,00	0,00	0,00	0,00	0,00	0,00

5) W pozycji wykazuje się w szczególności: kwoty przychodów z tytułu prywatyzacji majątku oraz spłaty pożyczek udzielonych ze środków jednostki.

Wyszczególnienie	5	z tego:						Relacja zrównowazenia wydatków bieżących, o której mowa w art. 242 ustawy		
		w tym:								
		Spłaty rat kapitałowych kredytów i pożyczek oraz wykup papierów wartościowych x	łączna kwota przypadających na dany rok kwot ustawowych wyłączeń z limitu spłaty zobowiązań, o którym mowa w art. 243 ustawy x	z tego:			Inne rozchody niezwiązane ze spłatą długu		Kwota długu x	
				kwota przypadających na dany rok kwot ustawowych wyłączeń określonych w art. 243 ust. 3 ustawy x	kwota przypadających na dany rok kwot ustawowych wyłączeń określonych w art. 243 ust. 3a ustawy x	kwota przypadających na dany rok kwot ustawowych wyłączeń innych niż określone w art. 243 ustawy 6) x				
Lp	5.1	5.1.1	5.1.1.1	5.1.1.2	5.1.1.3	5.2	6	7	8.1	8.2
2019	3 546 040,00	2 246 040,00	0,00	0,00	0,00	0,00	1 300 000,00	0,00	1 343 748,00	11 046 845,00
2020	2 959 490,00	2 959 490,00	0,00	0,00	0,00	0,00	0,00	0,00	10 119 614,00	10 119 614,00
2021	2 797 775,00	2 797 775,00	0,00	0,00	0,00	0,00	0,00	0,00	11 021 762,00	11 021 762,00
2022	2 804 500,00	2 804 500,00	0,00	0,00	0,00	0,00	0,00	0,00	11 965 027,00	11 965 027,00
2023	2 799 571,00	2 799 571,00	0,00	0,00	0,00	0,00	0,00	0,00	12 950 964,00	12 950 964,00
2024	1 762 500,00	1 762 500,00	0,00	0,00	0,00	0,00	0,00	0,00	13 981 184,00	13 981 184,00
2025	1 762 500,00	1 762 500,00	0,00	0,00	0,00	0,00	0,00	0,00	15 057 354,00	15 057 354,00
2026	1 662 500,00	1 662 500,00	0,00	0,00	0,00	0,00	0,00	0,00	15 057 354,00	15 057 354,00
2027	1 612 500,00	1 612 500,00	0,00	0,00	0,00	0,00	0,00	0,00	15 057 354,00	15 057 354,00

6) W pozycji wykazuje się w szczególności wyłączenia wynikające z art. 36 ustawy z dnia 7 grudnia 2012 r. o zmianie niektórych ustaw w związku z realizacją ustawy budżetowej (Dz. U. poz. 1456 oraz z 2013 r. poz. 1199) oraz kwoty wykupu obligacji przychodowych.

7) Skorygowanie o środki określone w przepisach dotyczących w szczególności powiększenia o nadwyżkę budżetową budżetu państwa w 2013 r. zgodnie z art. 242 ustawy.

8) Pomniejszenie wydatków bieżących, zgodnie z art. 36 ust. 1 pkt 1 ustawy z dnia 7 grudnia 2012 r. o zmianie niektórych ustaw w związku z realizacją ustawy budżetowej, dotyczy lat 2013-2015.

Wskaźnik spłaty zobowiązań										
	Wskaźnik planowanej łącznej kwoty spłaty zobowiązań, o której mowa w art. 243 ust. 1 ustawy, do dochodów, bez uwzględnienia zobowiązań związku współtworzonego przez jednostkę samorządu terytorialnego i bez uwzględnienia ustawowych wyłączeń przypadających na dany rok ^x	Wskaźnik planowanej łącznej kwoty spłaty zobowiązań, o której mowa w art. 243 ust. 1 ustawy, do dochodów, z uwzględnieniem zobowiązań związku współtworzonego przez jednostkę samorządu terytorialnego oraz po uwzględnieniu ustawowych wyłączeń przypadających na dany rok ^x	Kwota zobowiązań związku współtworzonego przez jednostkę samorządu terytorialnego przypadających do spłaty w danym roku budżetowym, podlegająca doliczeniu zgodnie z art. 244 ustawy ^x	Wskaźnik planowanej łącznej kwoty spłaty zobowiązań, o której mowa w art. 243 ust. 1 ustawy, do dochodów, z uwzględnieniem zobowiązań związku współtworzonego przez jednostkę samorządu terytorialnego oraz po uwzględnieniu ustawowych wyłączeń przypadających na dany rok ^x	Wskaźnik dochodów bieżących powiększonych o dochody ze sprzedaży majątku oraz pomniejszonych o wydatki bieżące, do dochodów budżetu, ustalony dla danego roku (wskaźnik jednoroczny) ^x	Dopuszczalny wskaźnik spłaty zobowiązań określony w art. 243 ustawy, po uwzględnieniu ustawowych wyłączeń obliczony w oparciu o plan 3 kwartału roku poprzedzającego (wskaźnik ustalony w oparciu o średnią arytmetyczną z 3 poprzednich lat) ^x	Dopuszczalny wskaźnik spłaty zobowiązań określony w art. 243 ustawy, po uwzględnieniu ustawowych wyłączeń obliczony w oparciu o plan 3 kwartałów roku poprzedzającego (wskaźnik ustalony w oparciu o średnią arytmetyczną z 3 poprzednich lat) ^x	Informacja o spełnieniu wskaźnika spłaty zobowiązań określonego w art. 243 ustawy, po uwzględnieniu zobowiązań związku współtworzonego przez jednostkę samorządu terytorialnego oraz po uwzględnieniu ustawowych wyłączeń, obliczonego w oparciu o plan 3 kwartałów roku poprzedzającego rok budżetowy ^x	Informacja o spełnieniu wskaźnika spłaty zobowiązań określonego w art. 243 ustawy, po uwzględnieniu zobowiązań związku współtworzonego przez jednostkę samorządu terytorialnego oraz po uwzględnieniu ustawowych wyłączeń, obliczonego w oparciu o plan 3 kwartałów roku poprzedzającego rok budżetowy ^x	Informacja o spełnieniu wskaźnika spłaty zobowiązań określonego w art. 243 ustawy, po uwzględnieniu zobowiązań związku współtworzonego przez jednostkę samorządu terytorialnego oraz po uwzględnieniu ustawowych wyłączeń, obliczonego w oparciu o plan 3 kwartałów roku poprzedzającego rok budżetowy ^x
Wyszczególnienie										
Lp	9.1	9.2	9.3	9.4	9.5	9.6	9.6.1	9.7	9.7.1	
2019	2,38%	2,38%	0,00	2,38%	1,17%	5,61%	7,40%	TAK	TAK	
2020	3,46%	3,46%	0,00	3,46%	10,43%	3,66%	5,45%	TAK	TAK	
2021	3,12%	3,12%	0,00	3,12%	11,03%	4,80%	6,60%	TAK	TAK	
2022	2,97%	2,97%	0,00	2,97%	11,63%	7,54%	7,54%	TAK	TAK	
2023	2,80%	2,80%	0,00	2,80%	12,22%	11,03%	11,03%	TAK	TAK	
2024	1,72%	1,72%	0,00	1,72%	12,81%	11,63%	11,63%	TAK	TAK	
2025	1,64%	1,64%	0,00	1,64%	13,39%	12,22%	12,22%	TAK	TAK	
2026	1,52%	1,52%	0,00	1,52%	13,39%	12,81%	12,81%	TAK	TAK	
2027	1,45%	1,45%	0,00	1,45%	13,39%	13,20%	13,20%	TAK	TAK	

9) W pozycji wykazuje się w szczególności wyłączenia wynikające z art. 36 ustawy z dnia 7 grudnia 2012 r. o zmianie niektórych ustaw w związku z realizacją ustawy budżetowej oraz wyłączenia związane z emisją obligacji przychodowych. Identyfikacyjne wyłączenia objęte pozycji 9.6.1.

Informacje uzupełniające o wybranych rodzajach wydatków budżetowych											
Wyszczególnienie	Przeznaczenie prognozowanej nadwyżki budżetowej (10)	w tym na:	Wydatki bieżące na wynagrodzenia i składki od nich naliczane	Wydatki związane z funkcjonowaniem organów jednostki samorządu terytorialnego (11)	Wydatki objęte limitem, o którym mowa w art. 226 ust. 3 pkt 4 ustawy	z tego:			Wydatki inwestycyjne kontynuowane (12)	Nowe wydatki inwestycyjne (13)	Wydatki majątkowe w formie dotacji
						Spłaty kredytów, pożyczek i wykup papierów wartościowych	bieżące	majątkowe			
Lp	10	10.1	11.1	11.2	11.3	11.3.1	11.3.2	11.4	11.5	11.6	
2019	0,00	0,00	52 547 759,00	12 618 736,00	30 871 201,00	7 198 630,00	23 672 571,00	14 220 851,00	15 987 262,00	17 500,00	
2020	2 959 490,00	2 546 990,00	51 654 077,00	12 759 697,00	9 755 597,00	2 650 568,00	7 105 029,00	0,00	7 160 124,00	0,00	
2021	2 797 775,00	2 385 275,00	52 842 121,00	13 053 170,00	608 100,00	608 100,00	0,00	0,00	8 223 987,00	0,00	
2022	2 804 500,00	2 392 000,00	54 057 490,00	13 353 393,00	0,00	0,00	0,00	0,00	9 160 527,00	0,00	
2023	2 799 571,00	2 387 071,00	55 300 812,00	13 660 521,00	0,00	0,00	0,00	0,00	10 151 393,00	0,00	
2024	1 762 500,00	1 350 000,00	56 572 731,00	13 974 713,00	0,00	0,00	0,00	0,00	12 218 684,00	0,00	
2025	1 762 500,00	1 350 000,00	57 873 903,00	14 296 131,00	0,00	0,00	0,00	0,00	13 294 854,00	0,00	
2026	1 662 500,00	1 250 000,00	57 873 903,00	14 296 131,00	0,00	0,00	0,00	0,00	13 394 854,00	0,00	
2027	1 612 500,00	1 200 000,00	57 873 903,00	14 296 131,00	0,00	0,00	0,00	0,00	13 444 854,00	0,00	

10) Przeznaczenie nadwyżki budżetowej, inne niż spłaty kredytów, pożyczek i wykup papierów wartościowych, wernego określenia w objaśnieniach do wieloletniej prognozy finansowej.
11) W pozycji wykazuje się kwoty wydatków w ramach zadań własnych klasyfikowanych w dziale 750- Administracja publiczna w rozdziałach właściwych dla organów i urzędów jednostki samorządu terytorialnego (rozdziały od 75017 do 75023).
12) W pozycji wykazuje się wartość inwestycji rozpoczętych co najmniej w poprzednim roku budżetowym, którego dotyczy kolumna.
13) W pozycji wykazuje się wartość nowych inwestycji, które planuje się rozpocząć w roku, którego dotyczy kolumna.

Finansowanie programów, projektów lub zadań realizowanych z udziałem środków, o których mowa w art. 5 ust. 1 pkt 2 i 3 ustawy										
Wyszczególnienie	12.1		12.1.1		12.2		12.2.1		12.3	
	Docho- dy bieżące na programy, projekty lub zadania finansowane z udziałem środków, o których mowa w art. 5 ust. 1 pkt 2 i 3 ustawy	12.1.1	12.1.1.1	12.1.1.1	12.2	12.2.1	12.2.1.1	12.2.1.1	12.3	12.3.1
	w tym:		w tym:		w tym:		w tym:		w tym:	
	środków określone w art. 5 ust. 1 pkt 2 ustawy	środków określone w art. 5 ust. 1 pkt 2 ustawy wynikające wyłącznie z zawartych umów na realizację programu, projektu lub zadania 14)	środków określone w art. 5 ust. 1 pkt 2 ustawy	środków określone w art. 5 ust. 1 pkt 2 ustawy	Docho- dy majątkowe na programy, projekty lub zadania finansowane z udziałem środków, o których mowa w art. 5 ust. 1 pkt 2 i 3 ustawy	środków określone w art. 5 ust. 1 pkt 2 ustawy	środków określone w art. 5 ust. 1 pkt 2 ustawy wynikające wyłącznie z zawartych umów na realizację programu, projektu lub zadania	środków określone w art. 5 ust. 1 pkt 2 ustawy wynikające wyłącznie z zawartych umów na realizację programu, projektu lub zadania	Wydatki bieżące na programy, projekty lub zadania finansowane z udziałem środków, o których mowa w art. 5 ust. 1 pkt 2 i 3 ustawy	Wydatki bieżące na realizację programu, projektu lub zadania wynikające wyłącznie z zawartych umów dysponującym środkami, o których mowa w art. 5 ust. 1 pkt 2 ustawy
Lp										
2019	1 171 676,00	1 147 952,00	1 147 952,00	0,00	9 401 558,00	9 401 558,00	9 401 558,00	0,00	2 687 463,00	2 575 785,00
2020	748 117,00	0,00	0,00	0,00	0,00	0,00	0,00	0,00	748 117,00	748 117,00
2021	13 200,00	0,00	0,00	0,00	0,00	0,00	0,00	0,00	13 200,00	13 200,00
2022	0,00	0,00	0,00	0,00	0,00	0,00	0,00	0,00	0,00	0,00
2023	0,00	0,00	0,00	0,00	0,00	0,00	0,00	0,00	0,00	0,00
2024	0,00	0,00	0,00	0,00	0,00	0,00	0,00	0,00	0,00	0,00
2025	0,00	0,00	0,00	0,00	0,00	0,00	0,00	0,00	0,00	0,00
2026	0,00	0,00	0,00	0,00	0,00	0,00	0,00	0,00	0,00	0,00
2027	0,00	0,00	0,00	0,00	0,00	0,00	0,00	0,00	0,00	0,00

14) W pozycji 12.1.1.1, 12.2.1.1, 12.3.2, 12.4.2., 12.5.1., 12.6.1, 12.7.1 oraz 12.8.1, wykazuje się wyłącznie kwoty wynikające z umów na realizację programu, projektu lub zadania zawartych na dzień uchwalenia prognozy, a nieplanowanych do zawarcia w okresie prognozy.

Wyszczególnienie	w tym:		Wydatki na wkład krajowy w związku z umową na realizację programu, projektu lub zadania	Wydatki na wkład krajowy w związku z umową na realizację programu, projektu lub zadania finansowanego z udziałem środków, o których mowa w art. 5 ust. 1 pkt 2 ustawy	w tym:	Wydatki na wkład krajowy w związku z umową na realizację programu, projektu lub zadania finansowanego w co najmniej 60% środkami, o których mowa w art. 5 ust. 1 pkt 2 ustawy ¹⁵⁾	w tym:	Przychody z tytułu kredytów, pożyczek, emisji papierów wartościowych powstałe w związku z umową na realizację programu, projektu lub zadania finansowanego z udziałem środków, o których mowa w art. 5 ust. 1 pkt 2 ustawy bez względu na stopień finansowania tymi środkami	w tym:
	Wydatki majątkowe na realizację programu, projektu lub zadania	Wydatki majątkowe wynikające wyłącznie z zawartych umów z podmiotem dysponującym środkami, o których mowa w art. 5 ust. 1 pkt 2 ustawy							
Lp	12.4	12.4.1	12.4.2	12.5	12.5.1	12.6	12.6.1	12.7	12.7.1
2019	14 604 406,00	8 162 203,00	14 180 851,00	10 516 073,00	10 516 073,00	3 776 456,00	3 776 456,00	0,00	0,00
2020	800 029,00	672 056,00	672 056,00	118 627,00	0,00	118 627,00	0,00	0,00	0,00
2021	0,00	0,00	0,00	0,00	0,00	0,00	0,00	0,00	0,00
2022	0,00	0,00	0,00	0,00	0,00	0,00	0,00	0,00	0,00
2023	0,00	0,00	0,00	0,00	0,00	0,00	0,00	0,00	0,00
2024	0,00	0,00	0,00	0,00	0,00	0,00	0,00	0,00	0,00
2025	0,00	0,00	0,00	0,00	0,00	0,00	0,00	0,00	0,00
2026	0,00	0,00	0,00	0,00	0,00	0,00	0,00	0,00	0,00
2027	0,00	0,00	0,00	0,00	0,00	0,00	0,00	0,00	0,00

15) Przez program, projekt lub zadanie finansowane w co najmniej 60% środkami, o których mowa w art. 5 ust. 1 pkt 2 ustawy, należy rozumieć także taki program, projekt lub zadanie przynoszące dochód, dla których poziom finansowania ze środków, o których mowa w art. 5 ust. 1 pkt 2 ustawy, ustala się po odliczeniu zyskowanego dochodu obliczanego zgodnie z przepisami Unii Europejskiej dotyczącymi takiego programu, projektu lub zadania.

Wyszczególnienie	Kwoty dotyczące przejęcia i spłaty zobowiązań po samodzielnych publicznych zakładach opieki zdrowotnej oraz pokrycia ujemnego wyniku									
	Przychody z tytułu kredytów, pożyczek, emisji papierów wartościowych powstające w związku z zawartą po dniu 1 stycznia 2013 r. umowę na realizację programu, projektu lub zadania finansowanego w co najmniej 60% środkami, o których mowa w art. 5 ust. 1 pkt 2 ustawy	w tym:	12.8	12.8.1	13.1	13.2	13.3	13.4	13.5	13.6
				Kwota zobowiązań wynikających z przejęcia przez jednostkę samorządu terytorialnego zobowiązań po likwidowanych i przekształconych samodzielnych zakładach opieki zdrowotnej	Dochody budżetowe z tytułu dotacji celowej z budżetu państwa, o której mowa w art. 196 ustawy z dnia 15 kwietnia 2011 r. o działalności leczniczej (Dz. U. z 2013 r., poz. 217, z późn. zm.)	Wysokość zobowiązań podlegających umorzeniu, o którym mowa w art. 190 ustawy o działalności leczniczej	Wydanki na spłatę przejętych zobowiązań publicznego zakładu opieki zdrowotnej przewidzianego na zasadach określonych w przepisach o działalności leczniczej	Wydanki na spłatę przejętych zobowiązań publicznego zakładu opieki zdrowotnej przewidzianego na zasadach określonych w przepisach o działalności leczniczej	Wydanki na spłatę zobowiązań publicznego zakładu opieki zdrowotnej przysiętych do końca 2011 r. na podstawie przepisów o zakładach opieki zdrowotnej	Wydanki bieżące na pokrycie ujemnego wyniku finansowego samodzielnego publicznego zakładu opieki zdrowotnej
Lp				13.1	13.2	13.3	13.4	13.5	13.6	13.7
2019	0,00		0,00	0,00	0,00	0,00	0,00	0,00	0,00	0,00
2020	0,00		0,00	0,00	0,00	0,00	0,00	0,00	0,00	0,00
2021	0,00		0,00	0,00	0,00	0,00	0,00	0,00	0,00	0,00
2022	0,00		0,00	0,00	0,00	0,00	0,00	0,00	0,00	0,00
2023	0,00		0,00	0,00	0,00	0,00	0,00	0,00	0,00	0,00
2024	0,00		0,00	0,00	0,00	0,00	0,00	0,00	0,00	0,00
2025	0,00		0,00	0,00	0,00	0,00	0,00	0,00	0,00	0,00
2026	0,00		0,00	0,00	0,00	0,00	0,00	0,00	0,00	0,00
2027	0,00		0,00	0,00	0,00	0,00	0,00	0,00	0,00	0,00

Dane uzupełniające o długu i jego spłacie							
Wyszczególnienie	Splaty rat kapitałowych oraz wykup papierów wartościowych, o których mowa w pkt. 5.1., wynikające wyłącznie z tytułu zobowiązań już zaciągniętych x	Kwota długu, którego planowana spłata dokona się z wydatków budżetu x	Wydatki zmniejszające dług x	w tym:			Wynik operacji niekasowych wpływających na kwotę długu (m.in. umorzenia, różnice kursowe) x
				spłata zobowiązań wymagalnych z lat poprzednich, innych niż w poz. 14.3.3 x	związane z umowami zaliczanymi do tytułów dłużnych wliczanych do państwowego długu publicznego x	wypłaty z tytułu wymagalnych poręczeń i gwarancji x	
Lp	14.1	14.2	14.3	14.3.1	14.3.2	14.3.3	14.4
2019	2 246 040,00	256 350,00	114 450,00	0,00	114 450,00	0,00	0,00
2020	2 246 990,00	141 900,00	114 450,00	0,00	114 450,00	0,00	0,00
2021	2 085 275,00	0,00	141 900,00	0,00	141 900,00	0,00	0,00
2022	2 092 000,00	0,00	0,00	0,00	0,00	0,00	0,00
2023	2 087 071,00	0,00	0,00	0,00	0,00	0,00	0,00
2024	1 050 000,00	0,00	0,00	0,00	0,00	0,00	0,00
2025	1 050 000,00	0,00	0,00	0,00	0,00	0,00	0,00
2026	950 000,00	0,00	0,00	0,00	0,00	0,00	0,00
2027	900 000,00	0,00	0,00	0,00	0,00	0,00	0,00

* Informacja o spełnieniu wskazanych spłat zobowiązań określonego w art. 243 ustawy po uwzględnieniu zobowiązań związku współtworzonego przez jednostkę samorządu terytorialnego oraz po uwzględnieniu ustawowych wyłączeń, zostanie automatycznie wygenerowana przez aplikację wskazaną przez Ministra Finansów, o której mowa w § 4 ust. 1 rozporządzenia Ministra Finansów z dnia 10 stycznia 2013 r. w sprawie wieloletniej prognozy finansowej jednostki samorządu terytorialnego (Dz. U. z 2013 r. poz. 15).
** Należy wskazać jedną z następujących podstaw prawnych: art. 240a ust. 4 / art. 240a ust. 8 / art. 240b ustawy, określającej procedurę jaką objęta jest jednostka samorządu terytorialnego.
x - pozycje oznaczone symbolem „x” sporządza się na okres, na który zaciągnięto oraz planuje się zaciągnąć zobowiązania dłużne. Informacje o wydatkach z tytułu niewymagalnych poręczeń i gwarancji, wykazujących pozycje odpowiedzialności, poza wspomniany okres, należy zamieścić w objaśnieniach do wieloletniej prognozy finansowej. W przypadku, gdy kwoty wydatków wynikające z limitów wydatków wykraczają poza okres prognozy kwoty długu to pozycje oznaczone symbolem „x” sporządza się do ostatniego roku, na który ustalono limit wydatków na realizację przedsięwzięć wieloletnich.

16) Pozycje sekcji 15 są wykazywane wyłącznie przez jednostki samorządu terytorialnego emitujące obligacje przychodowe.
17) Pozycje sekcji 16 wykazują wyłącznie jednostki objęte procedurą wynikającą z art. 240a lub art. 240b ustawy

PRZEWODNICZĄCY
RADY POWIATOWEJ W ZAWIASZKIM
Paweł Sadza

Wykaz przedsięwzięć do WPF

załącznik nr 2 do
uchwały Nr IX/98/19
z dnia 2019 - 06 -19

kwoty w zł

L.p.	Nazwa i cel	Jednostka odpowiedzialna lub koordynująca	Okres realizacji		Łączne nakłady finansowe	Limit 2019	Limit 2020	Limit 2021	Limit 2022	Limit 2023
			Od	Do						
1	Wydatki na przedsięwzięcia-ogółem (1.1+1.2+1.3)				52 987 753,00	30 871 201,00	9 755 597,00	608 100,00	0,00	0,00
1.a	- wydatki bieżące				16 149 921,00	7 198 630,00	2 650 568,00	608 100,00	0,00	0,00
1.b	- wydatki majątkowe				36 837 832,00	23 672 571,00	7 105 029,00	0,00	0,00	0,00
1.1	Wydatki na programy, projekty lub zadania związane z programami realizowanymi z udziałem środków, o których mowa w art.5 ust.1 pkt 2 i 3 ustawy z dnia 27 sierpnia 2009r. o finansach publicznych (Dz.U.Nr.157, poz.1240,z późn.zm.), z tego:				22 254 808,00	15 731 577,00	1 548 146,00	13 200,00	0,00	0,00
1.1.1	- wydatki bieżące				3 372 489,00	1 602 426,00	748 117,00	13 200,00	0,00	0,00
1.1.1.15	Stworzenie lokalnej marki Ziemi Pszczyńskiej - Celem przedsięwzięcia jest stworzenie marki w ramach promocji Ziemi Pszczyńskiej.	starostwo powiatowe - WYDATKI	2019	2020	115 000,00	30 000,00	85 000,00	0,00	0,00	0,00
1.1.2	- wydatki majątkowe				18 882 309,00	14 129 151,00	800 029,00	0,00	0,00	0,00
1.1.2.3	Budowa zintegrowanego centrum przesiadkowego w Pszczynie wraz z niezbędną infrastrukturą towarzyszącą - Rozwój lokalnego transportu zbiorowego	starostwo powiatowe - WYDATKI	2015	2020	18 055 021,00	14 106 076,00	9 346,00	0,00	0,00	0,00
1.1.2.4	Praktyczna nauka zawodu priorytetem Powiatu Pszczyńskiego - rozbudowa bazy oświatowej. etap II - Przebudowa istniejących obiektów z dostosowaniem pomieszczeń dla potrzeb praktycznej nauki zawodu, zapewnieniem wyposażenia oraz przystosowaniem do potrzeb osób niepełnosprawnych	starostwo powiatowe - WYDATKI	2018	2020	514 935,00	3 075,00	498 330,00	0,00	0,00	0,00
1.1.2.5	Praktyczna nauka zawodu w Powiatowym Zespole Szkół Nr 1 w Pszczynie- rozbudowa bazy oświatowej - Celem przedsięwzięcia jest dostosowanie pomieszczeń do praktycznej nauki zawodu oraz zapewnienie wyposażenia i przystosowanie do potrzeb osób niepełnosprawnych.	starostwo powiatowe - WYDATKI	2019	2020	312 353,00	20 000,00	292 353,00	0,00	0,00	0,00
1.2	Wydatki na programy, projekty lub zadania związane z umowami partnerstwa publiczno-prywatnego, z tego:				0,00	0,00	0,00	0,00	0,00	0,00
1.2.1	- wydatki bieżące				0,00	0,00	0,00	0,00	0,00	0,00
1.2.2	- wydatki majątkowe				0,00	0,00	0,00	0,00	0,00	0,00
1.3	Wydatki na programy, projekty lub zadania pozostałe (inne niż wymienione w pkt 1.1 i 1.2), z tego				30 732 945,00	15 139 624,00	8 207 451,00	594 900,00	0,00	0,00
1.3.1	- wydatki bieżące				12 777 422,00	5 996 204,00	1 902 451,00	594 900,00	0,00	0,00
1.3.1.44	Modernizacja operatu ewidencji gruntów i budynków - Modernizacja operatu ewidencji gruntów i budynków	pszczyński	2019	2020	1 400 000,00	700 000,00	700 000,00	0,00	0,00	0,00
1.3.1.45	bieżące utrzymanie dróg powiatowych - Celem przedsięwzięcia jest poprawa infrastruktury dróg powiatowych.	Powiatowy Zarząd Dróg w Pszczynie	2019	2020	950 000,00	450 000,00	500 000,00	0,00	0,00	0,00
1.3.2	- wydatki majątkowe				17 955 523,00	9 543 420,00	6 305 000,00	0,00	0,00	0,00
1.3.2.22	Przebudowa ul. Rodzinnej w Kobierznie na odcinku od parkingu cmentarnego do drogi krajowej nr 1 - Poprawa bezpieczeństwa na drogach powiatowych	Powiatowy Zarząd Dróg w Pszczynie	2019	2020	6 014 760,00	14 760,00	6 000 000,00	0,00	0,00	0,00

L.p.	Limit 2024	Limit 2025	Limit 2026	Limit 2027	Limit zobowiązań
1	0,00	0,00	0,00	0,00	41 234 898,00
1.a	0,00	0,00	0,00	0,00	10 457 298,00
1.b	0,00	0,00	0,00	0,00	30 777 600,00
1.1	0,00	0,00	0,00	0,00	17 292 923,00
1.1.1	0,00	0,00	0,00	0,00	2 363 743,00
1.1.1.15	0,00	0,00	0,00	0,00	115 000,00
1.1.2	0,00	0,00	0,00	0,00	14 929 180,00
1.1.2.3	0,00	0,00	0,00	0,00	14 115 422,00
1.1.2.4	0,00	0,00	0,00	0,00	501 405,00
1.1.2.5	0,00	0,00	0,00	0,00	312 353,00
1.2	0,00	0,00	0,00	0,00	0,00
1.2.1	0,00	0,00	0,00	0,00	0,00
1.2.2	0,00	0,00	0,00	0,00	0,00
1.3	0,00	0,00	0,00	0,00	23 941 975,00
1.3.1	0,00	0,00	0,00	0,00	8 093 555,00
1.3.1.44	0,00	0,00	0,00	0,00	1 400 000,00
1.3.1.45	0,00	0,00	0,00	0,00	950 000,00
1.3.2	0,00	0,00	0,00	0,00	15 848 420,00
1.3.2.22	0,00	0,00	0,00	0,00	6 014 760,00

L.p.	Nazwa i cel	Jednostka odpowiedzialna lub koordynująca	Okres realizacji		Łączne nakłady finansowe	Limit 2019	Limit 2020	Limit 2021	Limit 2022	Limit 2023
			Od	Do						
1.3.2.23	Przebudowa drogi powiatowej nr 4103S tj. ul. Pawiej w Wiśle Matej i ul. Jedności w Studzionce - etap I - Poprawa bezpieczeństwa na drogach powiatowych	Powiatowy Zarząd Dróg w Pszczynie	2018	2019	6 000 000,00	6 000 000,00	0,00	0,00	0,00	0,00
1.3.2.31	Projekt przebudowy drogi powiatowej nr 4114S tj. ul. Zimowej w Goczałkowicach - Zdroju - projekt pozwoli przystąpić do wykonania zadania poprawiającego bezpieczeństwo na drogach powiatowych	pszczyński	2019	2020	250 000,00	120 000,00	130 000,00	0,00	0,00	0,00
1.3.2.32	Projekt przebudowy mostu o nr JN1 01024808 w ciągu drogi powiatowej nr 4131S nad rzeką Pszczynka w Cwiklicach - Celem przedsięwzięcia jest poprawa bezpieczeństwa na drogach powiatowych.	Powiatowy Zarząd Dróg w Pszczynie	2019	2020	95 000,00	0,00	95 000,00	0,00	0,00	0,00
1.3.2.33	Projekt rozbudowy dróg powiatowych nr 4133S oraz 4134S w miejscowości Miedźna i Frydek na odcinku od skrzyżowania z ul. Bieruńska do skrzyżowania z ul. Górnośląska - Celem przedsięwzięcia jest poprawa bezpieczeństwa na drogach powiatowych	Powiatowy Zarząd Dróg w Pszczynie	2019	2020	160 000,00	80 000,00	80 000,00	0,00	0,00	0,00

L.p.	Limit 2024	Limit 2025	Limit 2026	Limit 2027	Limit zobowiązań
1.3.2.23	0,00	0,00	0,00	0,00	6 000 000,00
1.3.2.31	0,00	0,00	0,00	0,00	250 000,00
1.3.2.32	0,00	0,00	0,00	0,00	95 000,00
1.3.2.33	0,00	0,00	0,00	0,00	160 000,00

PRZEWODNICZĄCY
RADY POWIATU PSZCZYŃSKIEGO
Paweł Szuła

załącznik nr 3 do
uchwały Nr IX/98/19
z dnia 2019-06-19

OBJAŚNIENIA

1. Zmiana Wieloletniej prognozy Finansowej Powiatu Pszczyńskiego na lata 2019-2027

Zmiany planu dochodów oraz wydatków wprowadzone uchwałami Zarządu Powiatu Pszczyńskiego oraz Uchwałą Rady Powiatu Pszczyńskiego powodują konieczność dokonania zmian w Wieloletniej Prognozie Finansowej na lata 2018 - 2027.

2. Zmiana w wykazie przedsięwzięć Wieloletniej Prognozy Finansowej Powiatu Pszczyńskiego na lata 2019-2027

Dokonuje się zmian w wykazie przedsięwzięć wieloletnich, w tym:

1) wydatki na programy, projekty lub zadania pozostałe, w których:

- wprowadza się następujące przedsięwzięcia:

1. „Projekt rozbudowy dróg powiatowych nr 4133S oraz 4134S w miejscowości Miedźna i Frydek na odcinku od skrzyżowania z ul. Bierońską do skrzyżowania z ul. Górnośląską”

Celem przedsięwzięcia jest poprawa bezpieczeństwa na drogach powiatowych.

Realizacja przedsięwzięcia planowana jest na lata 2019 - 2020.

Całkowita wartość nakładów wynosi 160.000,00 zł, z czego:

- w roku 2019 - 80.000,00 zł,

- w roku 2020 - 80.000,00 zł.

2. „Bieżące utrzymanie dróg powiatowych”

Celem przedsięwzięcia jest poprawa infrastruktury dróg powiatowych.

Realizacja przedsięwzięcia planowana jest na lata 2019 - 2020.

Całkowita wartość nakładów wynosi 950.000,00 zł, z czego:

- w roku 2019 - 450.000,00 zł,

- w roku 2020 - 500.000,00 zł.

3. „Projekt przebudowy mostu o nr JNI 01024808 w ciągu drogi powiatowej nr 4131S nad rzeką Pszczynką w Ćwiklicach”

Celem przedsięwzięcia jest poprawa bezpieczeństwa na drogach powiatowych.

Realizacja przedsięwzięcia planowana jest na lata 2019 - 2020.

Całkowita wartość nakładów wynosi 95.000,00 zł, z czego:

- w roku 2019 - 0,00 zł
- w roku 2020 - 95.000,00 zł.

2) wydatki na programy, projekty lub zadania związane z programami realizowanymi z udziałem środków, o których mowa w art. 5 ust. 1 pkt 2 i 3 ustawy o finansach publicznych, w których:

- wprowadza się następujące przedsięwzięcia:

1. „Praktyczna nauka zawodu w Powiatowym Zespole Szkół nr 1 w Pszczynie - rozbudowa bazy oświatowej”

Celem przedsięwzięcia jest dostosowanie pomieszczeń do praktycznej nauki zawodu oraz zapewnienie wyposażenia i przystosowanie do potrzeb osób niepełnosprawnych.

Realizacja przedsięwzięcia planowana jest na lata 2019 - 2020.

Całkowita wartość nakładów wynosi 312.353,00 zł, z czego:

- w roku 2019 - 20.000,00 zł, w tym dofinansowanie 11.501,00 zł oraz wkład własny 8.499,00 zł,
- w roku 2020 - 292.353,00 zł, w tym dofinansowanie 248.500,00 zł oraz wkład własny 43.853,00 zł.

2. „Stworzenie lokalnej marki Ziemi Pszczyńskiej”

Celem przedsięwzięcia jest stworzenie marki w ramach promocji Ziemi Pszczyńskiej.

Realizacja przedsięwzięcia planowana jest na lata 2019 - 2020.

Całkowita wartość nakładów wynosi 115.000,00 zł, z czego:

- w roku 2019 - 30.000,00 zł, w tym dofinansowanie 25.500,00 zł, budżet państwa 1.500,00 zł oraz wkład własny 3.000,00 zł.
- w roku 2020 - 85.000,00 zł, w tym dofinansowanie 72.250,00 zł, budżet państwa 4.250,00 zł oraz wkład własny 8.500,00 zł.

- aktualizuje się następujące przedsięwzięcia:

1. „Praktyczna nauka zawodu priorytetem Powiatu Pszczyńskiego - rozbudowa bazy oświatowej, etap II”


Realizacji przedsięwzięcia planowana jest na lata 2018 - 2020.

Całkowita wartość nakładów po zmianie wynosi 514.935,00 zł, z czego:

- w roku 2019 - 3.075,00 zł,

- w roku 2020 - 498.330,00 zł.

Ponadto dokonuje się aktualizacji limitów zobowiązań w przedsięwzięciach.


PRZEWODNICZĄCY
RADY POWIATU PSZCZYŃSKIEGO
Paweł Sadza