

**UCHWAŁA NR XXXVII/293/18
RADY POWIATU PSZCZYŃSKIEGO**

z dnia 24 stycznia 2018 r.

w sprawie zmiany Wieloletniej Prognozy Finansowej Powiatu Pszczyńskiego na lata 2018 - 2027


Na podstawie art. 12 pkt 11 ustawy z dnia 5 czerwca 1998 r. o samorządzie powiatowym (t.j. Dz. U. z 2017 r., poz. 1868) oraz art. 227, 229, 231 ustawy z dnia 27 sierpnia 2009 r. o finansach publicznych (t.j. Dz. U. z 2017 r., poz. 2077)


**Rada Powiatu
uchwala:**

- § 1. Dokonać zmian w Wieloletniej Prognozie Finansowej Powiatu Pszczyńskiego na lata 2018 - 2027 poprzez nadanie nowego brzmienia zgodnie z załącznikiem nr 1 do niniejszej uchwały.
- § 2. Wykaz przedsięwzięć stanowiący załącznik nr 2 do niniejszej uchwały pozostaje bez zmian.
- § 3. Objaśnienia dokonanych zmian stanowią załącznik nr 3 do niniejszej uchwały.
- § 4. Wykonanie uchwały powierza się Zarządowi Powiatu.
- § 5. Uchwała wchodzi w życie z dniem podjęcia.

Przewodnicząca Rady


Barbara Bandola


Józef Koczmar
RADCA PRAWNY
Kl. 2239

Uchwalony 

Wieloletnia Prognoza Finansowa 1)

Wyszczególnienie	Dochody ogółem x	Dochody bieżące x	z tego:							w tym:
			w tym:							
			1.1.1	1.1.2	1.1.3	1.1.4	1.1.5	1.2	1.2.1	
Lp	1	1.1	1.1.1	1.1.2	1.1.3	1.1.4	1.1.5	1.2	1.2.1	1.2.2
2018	103 778 751,00	86 794 092,00	31 177 070,00	1 400 000,00	3 940 319,00	30 754 733,00	16 892 658,00	16 984 659,00	0,00	16 984 659,00
2019	96 189 769,00	88 451 121,00	32 112 382,00	1 442 000,00	4 019 125,00	31 369 828,00	16 911 659,00	7 738 648,00	0,00	7 738 648,00
2020	90 223 288,00	90 215 344,00	33 075 754,00	1 485 260,00	4 099 508,00	31 997 224,00	17 249 892,00	7 944,00	0,00	7 944,00
2021	92 014 851,00	92 014 851,00	34 068 026,00	1 529 818,00	4 181 498,00	32 637 169,00	17 594 890,00	0,00	0,00	0,00
2022	93 850 348,00	93 850 348,00	35 090 067,00	1 575 712,00	4 265 128,00	33 289 912,00	17 946 788,00	0,00	0,00	0,00
2023	95 722 555,00	95 722 555,00	36 142 769,00	1 622 984,00	4 350 431,00	33 955 710,00	18 305 724,00	0,00	0,00	0,00
2024	97 632 206,00	97 632 206,00	37 227 052,00	1 671 673,00	4 437 439,00	34 634 825,00	18 671 838,00	0,00	0,00	0,00
2025	97 632 206,00	97 632 206,00	37 227 052,00	1 671 673,00	4 437 439,00	34 634 825,00	18 671 838,00	0,00	0,00	0,00
2026	97 632 206,00	97 632 206,00	37 227 052,00	1 671 673,00	4 437 439,00	34 634 825,00	18 671 838,00	0,00	0,00	0,00
2027	97 352 206,00	97 352 206,00	37 227 052,00	1 671 673,00	4 437 439,00	34 634 825,00	18 671 838,00	0,00	0,00	0,00

1) Wzór może być stosowany także w układzie pionowym, w którym poszczególne pozycje są przedstawione w kolumnach, a lata w wierszach.

2) Zgodnie z art. 227 ustawy z dnia 27 sierpnia 2009 r. o finansach publicznych (Dz. U. z 2013 r., poz. 885 z póź. zm.) zwanej dalej „ustawą”, wieloletnia prognoza finansowa obejmuje okres roku budżetowego oraz co najmniej trzech kolejnych lat. W sytuacji dłuższego okresu prognozowania finansowego wzór stosuje się także dla lat wykraczających poza minimalny (4 letni) okres prognozy, wynikający z art. 227 ustawy.

3) W pozycji wykazuje się kwoty wszystkich podatków i opłat pobieranych przez jednostki samorządu terytorialnego, a nie tylko podatków i opłat lokalnych.

Wyszczególnienie	Wydatki ogółem x	z tego:											Wydatki majątkowe x		
		2	w tym:												
			Wydatki bieżące x	z tytułu poręczeń i gwarancji x					na spłatę przejętych zobowiązań samodzielnego publicznego zakładu opieki zdrowotnej przeksztalconego na zasadach określonych w przepisach o działalności leczniczej, w wysokości w jakiej nie podlegają sfinansowaniu dotacją z budżetu państwa 4)	wydatki na obsługę długu x	odsetki i dyskonto określone w art. 243 ust. 1 ustawy x	w tym:			
				2.1	2.1.1	2.1.1.1	2.1.2	2.1.3				2.1.3.1		2.1.3.1.1	2.1.3.1.2
Lp															
2018	107 126 523,00	78 579 399,00	0,00	0,00	0,00	0,00	0,00	0,00	302 560,00	302 560,00	0,00	0,00	0,00	0,00	28 547 124,00
2019	94 093 729,00	80 604 503,00	0,00	0,00	0,00	x	x	x	365 556,00	365 556,00	0,00	0,00	0,00	0,00	13 489 226,00
2020	88 126 298,00	83 022 638,00	0,00	0,00	0,00	x	x	x	297 556,00	297 556,00	0,00	0,00	0,00	0,00	5 103 660,00
2021	90 129 576,00	85 513 317,00	0,00	0,00	0,00	x	x	x	237 213,00	237 213,00	0,00	0,00	0,00	0,00	4 616 259,00
2022	92 058 348,00	88 078 717,00	0,00	0,00	0,00	x	x	x	173 421,00	173 421,00	0,00	0,00	0,00	0,00	3 979 631,00
2023	93 935 484,00	90 721 078,00	0,00	0,00	0,00	x	x	x	114 629,00	114 629,00	0,00	0,00	0,00	0,00	3 214 406,00
2024	96 882 206,00	93 442 711,00	0,00	0,00	0,00	x	x	x	70 158,00	70 158,00	0,00	0,00	0,00	0,00	3 439 495,00
2025	96 882 206,00	93 442 711,00	0,00	0,00	0,00	x	x	x	49 813,00	49 813,00	0,00	0,00	0,00	0,00	3 439 495,00
2026	96 882 206,00	93 442 711,00	0,00	0,00	0,00	x	x	x	29 470,00	29 470,00	0,00	0,00	0,00	0,00	3 439 495,00
2027	96 882 206,00	93 412 711,00	0,00	0,00	0,00	x	x	x	6 283,00	6 283,00	0,00	0,00	0,00	0,00	3 439 495,00

4) W pozycji wykazuje się kwoty dla lat budżetowych 2013-2018.

Wyszczególnienie	Wynik budżetu x	Przychody budżetu x	z tego:						w tym:			
			3	4	Naowózka budżetowa z lat ubiegłych x	w tym:	Wołne środki, o których mowa w art. 217 ust.2 pkt 6 ustawy x	w tym:		Kredyty, pożyczki, emisja papierów wartościowych x	w tym:	Inne przychody niezwiązane z zaciągnięciem długu 5) x
Lp			4.1	4.1.1	4.2	4.2.1	4.3	4.3.1	4.4	4.4.1		
2018	-3 347 772,00	6 343 812,00	2 943 812,00	0,00	0,00	0,00	3 400 000,00	3 347 772,00	0,00	0,00	0,00	0,00
2019	2 096 040,00	0,00	0,00	0,00	0,00	0,00	0,00	0,00	0,00	0,00	0,00	0,00
2020	2 096 990,00	0,00	0,00	0,00	0,00	0,00	0,00	0,00	0,00	0,00	0,00	0,00
2021	1 885 275,00	0,00	0,00	0,00	0,00	0,00	0,00	0,00	0,00	0,00	0,00	0,00
2022	1 792 000,00	0,00	0,00	0,00	0,00	0,00	0,00	0,00	0,00	0,00	0,00	0,00
2023	1 787 071,00	0,00	0,00	0,00	0,00	0,00	0,00	0,00	0,00	0,00	0,00	0,00
2024	750 000,00	0,00	0,00	0,00	0,00	0,00	0,00	0,00	0,00	0,00	0,00	0,00
2025	750 000,00	0,00	0,00	0,00	0,00	0,00	0,00	0,00	0,00	0,00	0,00	0,00
2026	750 000,00	0,00	0,00	0,00	0,00	0,00	0,00	0,00	0,00	0,00	0,00	0,00
2027	500 000,00	0,00	0,00	0,00	0,00	0,00	0,00	0,00	0,00	0,00	0,00	0,00

5) W pozycji wykazuje się w szczególności kwoty przychodów z tytułu prywatyzacji majątku oraz spłaty pożyczek udzielonych ze środków Jednostki.

Wyszczególnienie	Rozchody budżetu x	z tego:							Kwota zobowiązań wynikających z przejęcia przez jednostkę samorządu terytorialnego zobowiązań po likwidowanych i przekształcanych jednostkach zaliczanych do sektora finansów publicznych	Relacja zrównowazenia wydatków bieżących, o której mowa w art. 242 ustawy		
		Spłaty rat kapitałowych kredytów i pożyczek oraz wykup papierów wartościowych x	łączna kwota przypadających na dany rok kwot ustawowych wyłączeń z limitu spłaty zobowiązań, o którym mowa w art. 243 ustawy x	z tego:			Inne rozchody niezwiązane ze spłatą długu	Kwota długu x				
				kwota przypadających na dany rok kwot ustawowych wyłączeń określonych w art. 243 ust. 3 ustawy x	kwota przypadających na dany rok kwot ustawowych wyłączeń określonych w art. 243 ust. 3a ustawy x	kwota przypadających na dany rok kwot ustawowych wyłączeń innych niż określone w art. 243 ustawy 6) x						
											5.1.1	5.1.1.1
2018	2 986 040,00	1 696 040,00	0,00	0,00	0,00	0,00	0,00	1 300 000,00	12 407 376,00	0,00	8 214 693,00	11 158 505,00
2019	2 096 040,00	2 096 040,00	0,00	0,00	0,00	0,00	0,00	0,00	10 311 336,00	0,00	7 846 618,00	7 846 618,00
2020	2 096 990,00	2 096 990,00	0,00	0,00	0,00	0,00	0,00	0,00	8 214 346,00	0,00	7 192 706,00	7 192 706,00
2021	1 885 275,00	1 885 275,00	0,00	0,00	0,00	0,00	0,00	0,00	6 329 071,00	0,00	6 501 534,00	6 501 534,00
2022	1 792 000,00	1 792 000,00	0,00	0,00	0,00	0,00	0,00	0,00	4 537 071,00	0,00	5 771 631,00	5 771 631,00
2023	1 787 071,00	1 787 071,00	0,00	0,00	0,00	0,00	0,00	0,00	2 750 000,00	0,00	5 001 477,00	5 001 477,00
2024	750 000,00	750 000,00	0,00	0,00	0,00	0,00	0,00	0,00	2 000 000,00	0,00	4 189 495,00	4 189 495,00
2025	750 000,00	750 000,00	0,00	0,00	0,00	0,00	0,00	0,00	1 250 000,00	0,00	4 189 495,00	4 189 495,00
2026	750 000,00	750 000,00	0,00	0,00	0,00	0,00	0,00	0,00	500 000,00	0,00	4 189 495,00	4 189 495,00
2027	500 000,00	500 000,00	0,00	0,00	0,00	0,00	0,00	0,00	0,00	0,00	3 939 495,00	3 939 495,00

6) W pozycji wykazuje się w szczególności wyłączenia wynikające z art. 36 ustawy z dnia 7 grudnia 2012 r. o zmianie niektórych ustaw w związku z realizacją ustawy budżetowej (Dz.U. poz. 1456 oraz z 2013 r. poz. 1199) oraz kwoty wykupu obligacji przychodowych.

7) Skorygowanie o środki określone w przepisach dotyczących w szczególności powiększenia o nadwyżkę budżetową z lat ubiegłych, zgodnie z art. 242 ustawy.

8) Pomniejszenie wydatków bieżących, zgodnie z art. 36 ust. 1 pkt 1 ustawy z dnia 7 grudnia 2012 r. o zmianie niektórych ustaw w związku z realizacją ustawy budżetowej, dotyczy lat 2019-2015.

Wskaźnik spłaty zobowiązań										
	Wskaźnik planowanej łącznej kwoty spłaty zobowiązań, o której mowa w art. 243 ust. 1 ustawy, do dochodów, bez uwzględnienia zobowiązań związku współtworzonego przez jednostkę samorządu terytorialnego i bez uwzględnienia ustawowych wyłączeń przypadających na dany rok ^x	Wskaźnik planowanej łącznej kwoty spłaty zobowiązań, o której mowa w art. 243 ust. 1 ustawy, do dochodów, po uwzględnieniu zobowiązań związku współtworzonego przez jednostkę samorządu terytorialnego i bez uwzględnienia ustawowych wyłączeń przypadających na dany rok ^x	Wskaźnik planowanej łącznej kwoty spłaty zobowiązań, o której mowa w art. 243 ust. 1 ustawy, do dochodów, po uwzględnieniu zobowiązań związku współtworzonego przez jednostkę samorządu terytorialnego i bez uwzględnienia ustawowych wyłączeń przypadających na dany rok ^x	Kwota zobowiązań związku współtworzonego przez jednostkę samorządu terytorialnego przypadających do spłaty w danym roku budżetowym, podlegająca doliczeniu zgodnie z art. 244 ustawy ^x	Wskaźnik planowanej łącznej kwoty spłaty zobowiązań, o której mowa w art. 243 ust. 1 ustawy, do dochodów, po uwzględnieniu zobowiązań związku współtworzonego przez jednostkę samorządu terytorialnego i bez uwzględnienia ustawowych wyłączeń przypadających na dany rok ^x	Wskaźnik dochodów bieżących powiększonych o dochody ze sprzedaży majątku oraz pomniejszonych o wydatki bieżące, do dochodów budżetu, ustalony dla danego roku (wskaźnik jednoroczny) ^x	Dopuszczalny wskaźnik spłaty zobowiązań określony w art. 243 ustawy, po uwzględnieniu ustawowych wyłączeń ⁹⁾ , obliczony w oparciu o plan 3 kwartału roku poprzedzającego pierwszy rok prognozy (wskaźnik ustalony w oparciu o średnią arytmetyczną z 3 poprzednich lat) ^x	Dopuszczalny wskaźnik spłaty zobowiązań określony w art. 243 ustawy, po uwzględnieniu ustawowych wyłączeń, obliczony w oparciu o wykonanie roku poprzedzającego pierwszy rok prognozy (wskaźnik ustalony w oparciu o średnią arytmetyczną z 3 poprzednich lat) ^x	Informacja o spełnieniu wskaźnika spłaty zobowiązań określonego w art. 243 ustawy, po uwzględnieniu zobowiązań związku współtworzonego przez jednostkę samorządu terytorialnego oraz po uwzględnieniu ustawowych wyłączeń, obliczonego w oparciu o wykonanie roku poprzedzającego rok budżetowy ^x	Informacja o spełnieniu wskaźnika spłaty zobowiązań określonego w art. 243 ustawy, po uwzględnieniu zobowiązań związku współtworzonego przez jednostkę samorządu terytorialnego oraz po uwzględnieniu ustawowych wyłączeń, obliczonego w oparciu o wykonanie roku poprzedzającego rok budżetowy ^x
Lp	9.1	9.2	9.3	9.4	9.5	9.6	9.6.1	9.7	9.7.1	
2018	1,93%	1,93%	0,00	1,93%	7,92%	5,83%	5,16%	TAK	TAK	
2019	2,56%	2,56%	0,00	2,56%	8,16%	5,64%	4,98%	TAK	TAK	
2020	2,65%	2,65%	0,00	2,65%	7,97%	6,02%	5,36%	TAK	TAK	
2021	2,31%	2,31%	0,00	2,31%	7,07%	8,02%	8,02%	TAK	TAK	
2022	2,09%	2,09%	0,00	2,09%	6,15%	7,73%	7,73%	TAK	TAK	
2023	1,99%	1,99%	0,00	1,99%	5,22%	7,06%	7,06%	TAK	TAK	
2024	0,84%	0,84%	0,00	0,84%	4,29%	6,15%	6,15%	TAK	TAK	
2025	0,82%	0,82%	0,00	0,82%	4,29%	5,22%	5,22%	TAK	TAK	
2026	0,80%	0,80%	0,00	0,80%	4,29%	4,60%	4,60%	TAK	TAK	
2027	0,52%	0,52%	0,00	0,52%	4,05%	4,29%	4,29%	TAK	TAK	

9) W pozycji wykazuje się w szczególności wyłączenia wynikające z art. 36 ustawy z dnia 7 grudnia 2012 r. o zmianie niektórych ustaw w związku z realizacją ustawy budżetowej oraz wyłączenia związane z emisją obligacji przychodowych, identyczne wyłączenia dotyczą pozycji 9.6.1.

Informacje uzupełniające o wybranych rodzajach wydatków budżetowych											
Wyszczególnienie	Przeznaczenie prognozowanej nadwyżki budżetowej 10)	w tym na:	Wydatki bieżące na wynagrodzenia i składki od nich naliczane	Wydatki związane z funkcjonowaniem organów jednostki samorządu terytorialnego 11)	Wydatki objęte limitem, o którym mowa w art. 226 ust. 3 pkt 4 ustawy	z tego:			Wydatki inwestycyjne kontynuowane 12)	Nowe wydatki inwestycyjne 13)	Wydatki majątkowe w formie dotacji
						Spłaty kredytów, pożyczek i wykup papierów wartościowych	bieżące	majątkowe			
Lp	10	10.1	11.1	11.2	11.3	11.3.1	11.3.2	11.4	11.5	11.6	
2018	0,00	0,00	45 694 586,00	11 773 629,00	19 123 734,00	5 956 610,00	13 167 124,00	2 819 180,00	25 727 944,00	0,00	
2019	2 096 040,00	2 096 040,00	46 744 063,00	12 126 838,00	11 541 450,00	2 137 158,00	9 404 292,00	0,00	13 489 226,00	0,00	
2020	2 096 990,00	2 096 990,00	48 146 385,00	12 490 643,00	883 884,00	624 001,00	259 883,00	0,00	5 103 660,00	0,00	
2021	1 885 275,00	1 885 275,00	49 590 777,00	12 865 362,00	453 000,00	453 000,00	0,00	0,00	4 616 259,00	0,00	
2022	1 792 000,00	1 792 000,00	51 078 500,00	13 251 323,00	0,00	0,00	0,00	0,00	3 979 631,00	0,00	
2023	1 787 071,00	1 787 071,00	52 610 855,00	13 648 863,00	0,00	0,00	0,00	0,00	3 214 406,00	0,00	
2024	750 000,00	750 000,00	54 189 181,00	14 058 329,00	0,00	0,00	0,00	0,00	3 439 495,00	0,00	
2025	750 000,00	750 000,00	54 189 181,00	14 058 329,00	0,00	0,00	0,00	0,00	3 439 495,00	0,00	
2026	750 000,00	750 000,00	54 189 181,00	14 058 329,00	0,00	0,00	0,00	0,00	3 439 495,00	0,00	
2027	500 000,00	500 000,00	54 189 181,00	14 058 329,00	0,00	0,00	0,00	0,00	3 439 495,00	0,00	

10) Przeznaczenie nadwyżki budżetowej, inne niż spłaty kredytów, pożyczek i wykup papierów wartościowych, wymaga określenia w objaśnieniach do wieloletniej prognozy finansowej.

11) W pozycji wykazuje się kwoty wydatków w ramach zadań własnych klasyfikowanych w dziale 750- Administracja publiczna w rozdziałach właściwych dla organów i urzędów jednostki samorządu terytorialnego (rozdziały od 75017 do 75023).

12) W pozycji wykazuje się wartość inwestycji rozpoczętych co najmniej w poprzednim roku budżetowym, którego dotyczy kolumna.

13) W pozycji wykazuje się wartość nowych inwestycji, które planuje się rozpocząć w roku, którego dotyczy kolumna.

Finansowanie programów, projektów lub zadań realizowanych z udziałem środków, o których mowa w art. 5 ust. 1 pkt 2 i 3 ustawy									
Lp	12.1	w tym:		12.2	w tym:		12.3	w tym:	
		12.1.1	12.1.1.1		12.2.1	12.2.1.1		12.3.1	12.3.2
Wyszczególnienie	Dochody bieżące na programy, projekty lub zadania finansowane z udziałem środków, o których mowa w art. 5 ust. 1 pkt 2 i 3 ustawy	środki określone w art. 5 ust. 1 pkt 2 ustawy	środki określone w art. 5 ust. 1 pkt 2 ustawy wynikające z wyłączeń z zawartych umów na realizację programu, projektu lub zadania 14)	Dochody majątkowe na programy, projekty lub zadania finansowane z udziałem środków, o których mowa w art. 5 ust. 1 pkt 2 i 3 ustawy	środki określone w art. 5 ust. 1 pkt 2 ustawy	środki określone w art. 5 ust. 1 pkt 2 ustawy	Wydatki bieżące na programy, projekty lub zadania finansowane z udziałem środków, o których mowa w art. 5 ust. 1 pkt 2 i 3 ustawy	Wydatki bieżące na realizację programu, projektu lub zadania wynikające wyłącznie z zawartych umów z podmiotem dysponującym środkami, o których mowa w art. 5 ust. 1 pkt 2 ustawy	Wydatki bieżące na realizację programu, projektu lub zadania finansowane środkami określonymi w art. 5 ust. 1 pkt 2 ustawy
2018	1 704 217,00	1 664 093,00	1 664 093,00	6 552 614,00	6 552 614,00	6 552 614,00	1 537 746,00	1 428 437,00	1 537 746,00
2019	0,00	0,00	0,00	0,00	0,00	0,00	29 011,00	22 800,00	29 011,00
2020	0,00	0,00	0,00	0,00	0,00	0,00	0,00	0,00	0,00
2021	0,00	0,00	0,00	0,00	0,00	0,00	0,00	0,00	0,00
2022	0,00	0,00	0,00	0,00	0,00	0,00	0,00	0,00	0,00
2023	0,00	0,00	0,00	0,00	0,00	0,00	0,00	0,00	0,00
2024	0,00	0,00	0,00	0,00	0,00	0,00	0,00	0,00	0,00
2025	0,00	0,00	0,00	0,00	0,00	0,00	0,00	0,00	0,00
2026	0,00	0,00	0,00	0,00	0,00	0,00	0,00	0,00	0,00
2027	0,00	0,00	0,00	0,00	0,00	0,00	0,00	0,00	0,00

14) W pozycji 12.1.1.1, 12.2.1.1, 12.3.2, 12.4.2, 12.5.1, 12.6.1, 12.7.1 oraz 12.8.1, wykazuje się wyłącznie kwoty wynikające z umów na realizację programu, projektu lub zadania zawartych na dzień uchwalenia prognozy, a nieplanowanych do zawarcia w okresie prognozy.

Lp	Wyszczególnienie		w tym:		w tym:		w tym:		w tym:		
	Wydatki majątkowe na projekty lub zadania finansowane z udziałem środków, o których mowa w art. 5 ust. 1 pkt 2 i 3 ustawy	finansowane środkami określonymi w art. 5 ust. 1 pkt 2 ustawy	Wydatki majątkowe na realizację programu, projektu lub zadania wynikające wyłącznie z zawartych umów z podmiotem dysponującym środkami, o których mowa w art. 5 ust. 1 pkt 2 ustawy	Wydatki na wkład krajowy w związku z umową na realizację programu, projektu lub zadania finansowanego z udziałem środków, o których mowa w art. 5 ust. 1 pkt 2 ustawy bez względu na stopień finansowania tymi środkami	Wydatki na wkład krajowy w związku z zawartą umową na realizację programu, projektu lub zadania	Wydutki na wkład krajowy w związku z zawartą po dniu 1 stycznia 2013 r. umową na realizację programu, projektu lub zadania finansowanego w co najmniej 60% środkami, o których mowa w art. 5 ust. 1 pkt 2 ustawy	Przychody z tytułu kredytów, pożyczek, emisji papierów wartościowych powstające w związku z umową na realizację programu, projektu lub zadania finansowanego z udziałem środków, o których mowa w art. 5 ust. 1 pkt 2 ustawy bez względu na stopień finansowania tymi środkami				
	12.4	12.4.1	12.4.2	12.5	12.5.1	12.6	12.7	12.7.1			
2018	8 688 646,00	6 955 093,00	8 688 646,00	1 862 916,00	1 862 916,00	1 862 916,00	0,00	0,00			
2019	9 104 292,00	7 738 648,00	9 104 292,00	1 371 855,00	1 371 855,00	1 371 855,00	0,00	0,00			
2020	9 346,00	7 944,00	9 346,00	1 402,00	1 402,00	1 402,00	0,00	0,00			
2021	0,00	0,00	0,00	0,00	0,00	0,00	0,00	0,00			
2022	0,00	0,00	0,00	0,00	0,00	0,00	0,00	0,00			
2023	0,00	0,00	0,00	0,00	0,00	0,00	0,00	0,00			
2024	0,00	0,00	0,00	0,00	0,00	0,00	0,00	0,00			
2025	0,00	0,00	0,00	0,00	0,00	0,00	0,00	0,00			
2026	0,00	0,00	0,00	0,00	0,00	0,00	0,00	0,00			
2027	0,00	0,00	0,00	0,00	0,00	0,00	0,00	0,00			

15) Przez program, projekt lub zadanie finansowane w co najmniej 60% środkami, o których mowa w art. 5 ust. 1 pkt 2 ustawy, należy rozumieć także taki program, projekt lub zadanie przynoszące dochód, dla których poziom finansowania ze środków, o których mowa w art. 5 ust. 1 pkt 2 ustawy, ustala się po odliczeniu zyskowanego dochodu obliczanego zgodnie z przepisami Unii Europejskiej dotyczącymi takiego programu, projektu lub zadania.

Wyszczególnienie	Kwoty dotyczące przejęcia i spłaty zobowiązań po samodzielnych publicznych zakładach opieki zdrowotnej oraz pokrycia ujemnego wyniku									
	Przychody z tytułu kredytów, pożyczek, emisji papierów wartościowych powstające w związku z zawartą po dniu 1 stycznia 2013 r. umową na realizację programu, projektu lub zadania finansowanego w co najmniej 60% środkami, o których mowa w art. 5 ust. 1 pkt 2 ustawy	w tym:	12.8	12.8.1	13.1	13.2	13.3	13.4	13.5	13.6
				Kwota zobowiązań wynikających z przejęcia przez jednostkę samorządu terytorialnego zobowiązań po likwidowanych i przekształconych samodzielnych zakładach opieki zdrowotnej	Dochody budżetowe z tytułu dotacji celowej z budżetu państwa, o której mowa w art. 196 ustawy z dnia 15 kwietnia 2011 r. o działalności leczniczej (Dz. U. z 2013 r. poz. 217, z późn. zm.)	Wysokość zobowiązań podlegających umorzeniu, o którym mowa w art. 190 ustawy o działalności leczniczej	Wydatki na spłatę przejętych zobowiązań samodzielnego publicznego zakładu opieki zdrowotnej likwidowanego na zasadach określonych w przepisach o działalności leczniczej	Wydatki na spłatę zobowiązań samodzielnego publicznego zakładu opieki zdrowotnej określonych w przepisach o działalności leczniczej	Wydatki na spłatę zobowiązań samodzielnego publicznego zakładu opieki zdrowotnej do końca 2011 r. na podstawie przepisów o zakładach opieki zdrowotnej	Wydatki bieżące na pokrycie ujemnego wyniku finansowego samodzielnego publicznego zakładu opieki zdrowotnej
Lp				13.1	13.2	13.3	13.4	13.5	13.6	13.7
2018	0,00		0,00	0,00	0,00	0,00	0,00	0,00	0,00	0,00
2019	0,00		0,00	0,00	0,00	0,00	0,00	0,00	0,00	0,00
2020	0,00		0,00	0,00	0,00	0,00	0,00	0,00	0,00	0,00
2021	0,00		0,00	0,00	0,00	0,00	0,00	0,00	0,00	0,00
2022	0,00		0,00	0,00	0,00	0,00	0,00	0,00	0,00	0,00
2023	0,00		0,00	0,00	0,00	0,00	0,00	0,00	0,00	0,00
2024	0,00		0,00	0,00	0,00	0,00	0,00	0,00	0,00	0,00
2025	0,00		0,00	0,00	0,00	0,00	0,00	0,00	0,00	0,00
2026	0,00		0,00	0,00	0,00	0,00	0,00	0,00	0,00	0,00
2027	0,00		0,00	0,00	0,00	0,00	0,00	0,00	0,00	0,00


Wyszczególnienie	Dane uzupełniające o dług i jego spłacie						Wynik operacji niekasowych wpyływających na kwotę długu (m.in. umorzenia, różnice kursowe) x
	Splaty rat kapitałowych oraz wykup papierów wartościowych, o których mowa w pkt. 5.1.,.., wynikające wyłączenie z tytułu zobowiązań już zaciągniętych x	Kwota długu, którego planowana spłata dokona się z wydatków budżetu x	Wydatki zmniejszające dług x	w tym:			
	14.1	14.2	14.3	14.3.1	14.3.2	14.3.3	14.4
2018	1 696 040,00	0,00	0,00	0,00	0,00	0,00	0,00
2019	1 696 040,00	0,00	0,00	0,00	0,00	0,00	0,00
2020	1 696 990,00	0,00	0,00	0,00	0,00	0,00	0,00
2021	1 485 275,00	0,00	0,00	0,00	0,00	0,00	0,00
2022	1 392 000,00	0,00	0,00	0,00	0,00	0,00	0,00
2023	1 387 071,00	0,00	0,00	0,00	0,00	0,00	0,00
2024	350 000,00	0,00	0,00	0,00	0,00	0,00	0,00
2025	350 000,00	0,00	0,00	0,00	0,00	0,00	0,00
2026	350 000,00	0,00	0,00	0,00	0,00	0,00	0,00
2027	300 000,00	0,00	0,00	0,00	0,00	0,00	0,00

* Informacja o spełnieniu wskaźnika splaty zobowiązań określonego w art. 243 ustawy po uwzględnieniu zobowiązań związku współtworzonego przez jednostkę samorządu terytorialnego oraz po uwzględnieniu ustawowych wyłączeń została automatycznie wygenerowana przez aplikację wskazaną przez Ministra Finansów, o której mowa w § 4 ust. 1 rozporządzenia Ministra Finansów z dnia 10 stycznia 2013 r. w sprawie wieloletniej prognozy finansowej jednostki samorządu terytorialnego (Dz. U. z 2015 r. poz. 82). Automatycznie wyliczenia danych na podstawie wartości historycznych i prognozowanych przez jednostkę samorządu terytorialnego dotyczą w szczególności także pozycji 9.6.-9.6.1 i pozycji z sekcji 16.

** Należy wskazać jedną z następujących podstaw prawnych: art. 240a ust. 4 / art. 240a ust. 8 / art. 240b ustawy określającej procedurę, jaka objęta jest jednostka samorządu terytorialnego.
x - pozycje oznaczone symbolem „x” sporządza się na okres, na który zaciągnięto oraz planuje się zaciągnięcie zobowiązania dłużne (prognoza kwoty długu). Okres ten nie podlega wyłączeniu w sytuacji planowania wydatków z tytułu niewymagalnych poręczeń i gwarancji, wykraczających poza wspomniany okres; należy zamieścić w objaśnieniach do wieloletniej prognozy finansowej. W przypadku, gdy kwoty wydatków wynikające z limitów wydatków na realizację przedsięwzięć wieloletnich, „x” sporządza się do ostatniego roku, na który ustalono limit wydatków na realizację przedsięwzięć wieloletnich.

16) Pozycje sekcji 15 są wykazywane wyłączenie przez jednostki samorządu terytorialnego emitujące obligacje przychodowe.

17) Pozycje sekcji 16 wykazują wyłącznie jednostki objęte procedurą wynikającą z art. 240a lub art. 240b ustawy

PRZEWODNICZĄCA
Rady Powiatu ~~Boleszyńskiego~~

Barbara Bandola

Wykaz przedsięwzięć do WPF

załącznik nr 2 do
uchwały Nr XXXVII/293/18
z dnia 2018-01-24

kwoty w zł

L.p.	Nazwa i cel	Jednostka odpowiedzialna lub koordynująca	Okres realizacji		Łączne nakłady finansowe	Limit 2018	Limit 2019	Limit 2020	Limit 2021	Limit 2022	Limit 2023	Limit 2024	Limit 2025
			Od	Do									
1	Wydatki na przedsięwzięcia-ogółem (1.1+1.2+1.3)				48 940 979,00	19 123 734,00	11 541 450,00	883 884,00	453 000,00	0,00	0,00	0,00	0,00
1.a	- wydatki bieżące				20 006 372,00	5 956 610,00	2 137 158,00	624 001,00	453 000,00	0,00	0,00	0,00	0,00
1.b	- wydatki majątkowe				28 934 607,00	13 167 124,00	9 404 292,00	259 883,00	0,00	0,00	0,00	0,00	0,00
1.1	Wydatki na programy, projekty lub zadania związane z programami realizowanymi z udziałem środków, o których mowa w art.5 ust.1 pkt 2 i 3 ustawy z dnia 27 sierpnia 2009 r. o finansach publicznych (Dz.U.Nr 157, poz.1240, z późn.zm.), z tego:				23 886 526,00	9 808 685,00	9 133 303,00	9 346,00	0,00	0,00	0,00	0,00	0,00
1.1.1	- wydatki bieżące				3 980 420,00	1 120 039,00	29 011,00	0,00	0,00	0,00	0,00	0,00	0,00
1.1.2	- wydatki majątkowe				19 906 106,00	8 688 646,00	9 104 292,00	9 346,00	0,00	0,00	0,00	0,00	0,00
1.2	Wydatki na programy, projekty lub zadania związane z umowami partnerstwa publiczno-prywatnego, z tego:				0,00	0,00	0,00	0,00	0,00	0,00	0,00	0,00	0,00
1.2.1	- wydatki bieżące				0,00	0,00	0,00	0,00	0,00	0,00	0,00	0,00	0,00
1.2.2	- wydatki majątkowe				0,00	0,00	0,00	0,00	0,00	0,00	0,00	0,00	0,00
1.3	Wydatki na programy, projekty lub zadania pozostałe (inne niż wymienione w pkt 1.1 i 1.2), z tego:				25 054 453,00	9 315 049,00	2 408 147,00	874 538,00	453 000,00	0,00	0,00	0,00	0,00
1.3.1	- wydatki bieżące				16 025 952,00	4 836 571,00	2 108 147,00	624 001,00	453 000,00	0,00	0,00	0,00	0,00
1.3.2	- wydatki majątkowe				9 028 501,00	4 478 478,00	300 000,00	250 537,00	0,00	0,00	0,00	0,00	0,00

L.p.	Limit 2026	Limit 2027	Limit zobowiązań
1	0,00	0,00	32 002 068,00
1.a	0,00	0,00	9 170 769,00
1.b	0,00	0,00	22 831 299,00
1.1	0,00	0,00	18 951 334,00
1.1.1	0,00	0,00	1 149 050,00
1.1.2	0,00	0,00	17 802 284,00
1.2	0,00	0,00	0,00
1.2.1	0,00	0,00	0,00
1.2.2	0,00	0,00	0,00
1.3	0,00	0,00	13 050 734,00
1.3.1	0,00	0,00	8 021 719,00
1.3.2	0,00	0,00	5 029 015,00

PRZEWODNICZĄCA
Rady Powiatu Pszczyńskiego

Barbara Bandola

załącznik nr 3 do
uchwały Nr XXXVII/293/18
z dnia 2018-01-24

Objaśnienia

Zmiana Wieloletniej Prognozy Finansowej Powiatu Pszczyńskiego na lata 2018 - 2027

Zmiany planu dochodów oraz wydatków wprowadzone uchwałami Zarządu Powiatu Pszczyńskiego w miesiącu styczniu oraz Uchwałą Rady Powiatu Pszczyńskiego w dniu 24 stycznia 2018 r. powodują konieczność dokonania zmian w Wieloletniej Prognozie Finansowej na lata 2018 - 2027.

PRZEWODNICZĄCA
Rady Powiatu Pszczyńskiego

Barbara Bandoła

